

KB-70 Kezelési útmutató



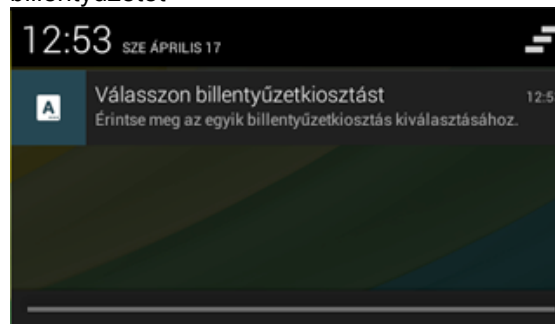
- Univerzális tok 7" táblagépekhez
- Könnyű, bőrhatású kivitel
- Teljes magyar gombkiosztás
- Multimédiás gombok
- Masszív, 5 pontos rögzítés
- Rugós állítható és fix tartófülek
- Micro és mini USB csatlakozók
- Android (4.1+) és Windows kompatibilitás

A táblagép elhelyezése a tokban:

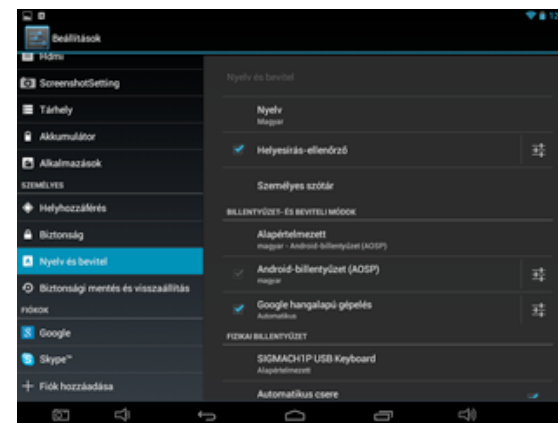
- Helyezze a táblagépet a készüléket a két alsó tartófülre
- A felső illetve a jobb oldali tartófület állítsa akkorára, hogy a táblagépet az összes tartófül megtartsa, szükség esetén óvatosan igazítsa helyére az eszközt, ügyelve arra, hogy ne erőltesse azt a helyére, mivel ez a készülék sérülését okozhatja!
- Engedje vissza a felső és a jobb oldali tartófüleket, hogy a rögzítő fülek biztosan tartsák helyén az eszközt.

Használat Android rendszerrel:

- Győződjön meg arról, hogy a táblagépe támogatja külső USB-s eszközök használatát (USB OTGG/Host mód)
- Csatlakoztassa a billentyűzetet táblagépe USB OTG/Host csatlakozójához a mellékelt USB kábelek egyikével
- A táblagép felismeri a csatlakoztatott billentyűzetet

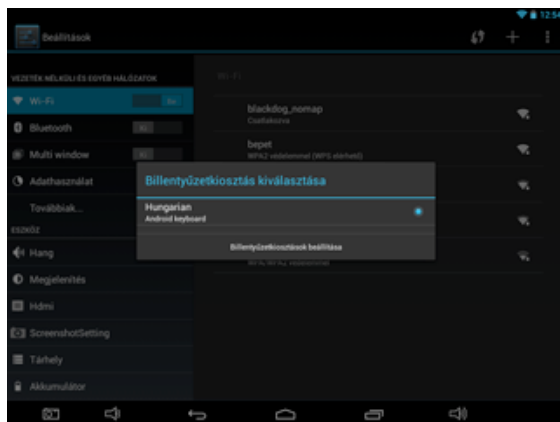


- Nyissa meg a Beállítások – Nyelv és bevitel menüt



- Érintse meg a SIGMACH1P USB keyboard nevű eszközt a "Fizikai billentyűzet" szekcióban. Ekkor megjelenik a billentyűzet kiosztás választó ablak.
- Érintse meg a "Billentyűzetkiosztások beállítása" gombot, majd válassza ki a használni kívánt kiosztást.





- Több billentyűzetkiosztás kiválasztása is lehetséges, ebben az esetben gépelés közben a Ctrl+Shift billentyűkombinációval válthat a kiosztások között.

Hibaelhárítás:

A táblagépem nem érzékeli a billentyűzetet

Kérjük győződjön meg arról, hogy táblagépe támogatja-e külső USB-s eszközök használatát (USB Host / USB OTG mód). A billentyűzet csak olyan táblagépekkel használható, amelyek támogatják az ilyen eszközöket. További információkat táblagépe gyártójától kaphat.

Nem tudom kiválasztani a magyar nyelvű kiosztást

Előfordulhat, hogy a táblagépen található Android rendszer nem tartalmazza a külső billentyűzet kezeléséhez vagy gombkiosztásának beállításához szükséges szoftvermodult. Javasoljuk, hogy forduljon táblagépe gyártójához frissített szoftverért.

Több billentyűzetkiosztást is beállítottam, hogyan tudok köztük gépelés közben váltani?

Gépelés közben használja a Ctrl+Shift billentyűzetkombinációt a billentyűzetkiosztások között történő váltáshoz.

Doboz tartalma:

- 7" tablet tok, beépített billentyűzettel, mini és micro USB csatlakozó kábelekkel