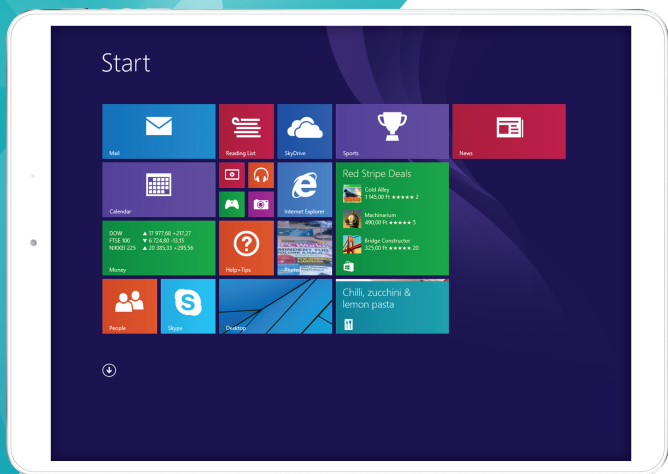


ALCOR IQ935R

9,7" IPS MULTITOUCH TABLET

with BT

KEZELÉSI ÚTMUTATÓ



 alcor

Alcor IQ 935R Táblagép

Üzembehelyezési útmutató



Bevezető

Köszönjük, hogy készülékünket választotta! Ahhoz hogy a készüléket sokáig meglelégedéssel használhassa, kérjük olvassa el az alábbi információkat, mielőtt a készüléket használatba venné.

Figyelmeztetések:

- ◆ Kérjük tartsa távol az eszközt erős mágnesességtől, mivel ez a készülék meghibásodását okozhatja.
- ◆ Óvja a készüléket az ütődésektől. Ügyeljen arra, hogy ne ejtse le az eszközt. Ezek a fizikai behatások a készülék megsérülését vagy hibás működését eredményezhetik és nem rendeltetésszerű használatnak minősülnek. A márkaszerviz megtagadhatja a készülék garanciális javítását, ha a hibajelenség nem rendeltetésszerű használatra vezethető vissza.
- ◆ A készülék érintőkijelzőjét kizárólag ujjal kezelje. Óvja a kijelzőt a hegyes, éles tárgyaktól illetve ne fejtse ki rá túlzott nyomást, mivel ezek a kijelző sérülését okozhatják. A repedt, törött kijelzők cseréje minden esetben díjköteles.
- ◆ Ne tegye a készüléket nedvességnek vagy párának, mivel ez az eszköz sérülését okozhatja.
- ◆ A készülékház tisztításához ne használjon alkoholt, vegyszereket, hígítót vagy benzint, mivel ez a készülék vagy a burkolat megsérülését okozhatja. Az eszköz burkolatát kizárólag puha, száraz ruhával tisztítsa.
- ◆ Mindig körültekintően állítsa be a készülék hangerejét, ha az eszközt fülhallgatóval használja. A tartósan magas hangerőn történő zenehallgatás halláskárosodáshoz vezethet! Amennyiben fülcsengést vagy egyéb kellemetlenséget érez zenehallgatás közben, csökkentse a hangerőt vagy szüneteltesse a készülék használatát.

- ◆ Ha a készüléken szoftverfrissítést végez, ügyeljen arra, hogy a készülék tápellátása folyamatos legyen a frissítési folyamat közben, valamint ne kapcsolja ki a készüléket a folyamat alatt, ellenkező esetben a készülék meghibásodhat, vagy megsérülhetnek az eszközön tárolt adatok.
- ◆ Ne szakítsa meg az adatkapcsolatot a készülék és a számítógép között a beépített memória formázása közben illetve ha fájlokat másol az eszközre vagy onnan számítógépére. Az adatkapcsolat megszakítása hibás működést, valamint a készüléken vagy a számítógépen tárolt adatok megsérülését illetve elérhetetlenné válását okozhatja.
- ◆ A gyártó cég nem vállal felelősséget a készülék memóriájában tárolt, illetve az eszközzel kezelt és elért adatok biztonságáért. A mindenkori felhasználó felelőssége, hogy fontos adatairól rendszeresen biztonsági mentést készítsen. A készülék javítását végző szerviz nem készít biztonsági másolatot a készülék memóriájában tárolt adatokról, illetve a szervizelési folyamat során törölheti a memória tartalmát, ezért javasoljuk, hogy rendszeresen készítsen biztonsági másolatot az eszköz memóriájában található adatokról, illetve lehetőség szerint akkor is, ha a készülék szervizelése szükségessé válik. A szerviz adatmentést illetve adathelyreállítást nem végez.
- ◆ Óvja a készüléket a túlfeszültségtől. Ügyeljen arra, hogy a töltéshez használt kábel ne legyen megtörve, megcsavarodva, összenyomva ill. ne kerüljenek rá nehéz tárgyak. Ne használja a készüléket sérült töltőkábellel! A készülék töltését mindig jól szellőző helyen végezze, így elkerülhető a készülék túlmelegedése.
- ◆ Ne tárolja a készüléket szélsőséges hőmérsékleti viszonyok között, valamint poros vagy párás helyen. Különösen ügyeljen arra, hogy ne hagyja az eszközt nyáron napon parkoló, lezárt gépjárműben. Ne tegye ki az eszközt közvetlen tűző napfénynek.
- ◆ Ügyeljen arra, hogy a készülék hálózati töltőjét illetve töltőkábelét ne érintse meg nedves kézzel, mivel ez áramütéshez és súlyos sérüléshez vagy halálhoz vezethet!
- ◆ Digitális tartalmak (alkalmazások, videók, zenék, képek, stb.) használata esetén győződjön meg arról, hogy rendelkezik az adott tartalom lejátszására vagy használatára vonatkozó

engedéllyel vagy jogosítással. Felhívjuk figyelmét a szerzői jogok tiszteletben tartására.

- ◆ Ne használja a készüléket olyan helyen, ahol az elektronikus eszközök használata nem engedélyezett.
- ◆ A készülék vezeték nélküli teljesítménye a használat helyén tapasztalható lefedettségtől ill. terepviszonyoktól függően változhat.
- ◆ Kérjük, hogy minden esetben tartsa be a vezeték nélküli eszközök használatára vonatkozó előírásokat és korlátozásokat. Amennyiben az eszközt repülőgépen kívánja használni, használat előtt minden esetben tájékozódjon ennek lehetőségéről, és csak abban az esetben működtesse a készüléket, ha erre a légitársaságtól vagy a repülőgép személyzetétől kifejezetten engedélyt kapott. Kérjük maradéktalanul tartsa be a műszaki eszközök használatára vonatkozó utasításokat (pl. "Repülő mód" használata).
- ◆ Ne használja a készüléket benzinkutakon és egyéb tűz- vagy robbanásveszélyes helyeken. Ne használja a készüléket gyúlékony gázok vagy vegyi anyagok közelében.
- ◆ A készülék nem tartalmaz felhasználó által, otthoni körülmények között javítható vagy cserélhető részegységet vagy alkatrészt, ezért a készüléket ne szerelje szét és ne végezzen módosításokat rajta. A készülék szervizelését kizárólag erre jogosított szakszerviz végezheti.
- ◆ A készülékhez kizárólag gyári tartozékokat és részegységeket (pl. akkumulátor) használjon. A gyártó cég által nem jóváhagyott tartozékok vagy részegységek használata a készülék meghibásodását vagy működésképtelenné válását eredményezheti, illetve személyi sérülést vagy anyagi kárt is okozhat.
- ◆ Ha egyéb eszközöket csatlakoztat a készülékhez, mindig tanulmányozza át a csatlakoztatni kívánt eszköz dokumentációját az adott eszköz biztonságos használatának biztosításához.
- ◆ Kérjük, hogy ne töltsen a beépített akkumulátort 24 óránál hosszabb ideig.

Megjegyzések:

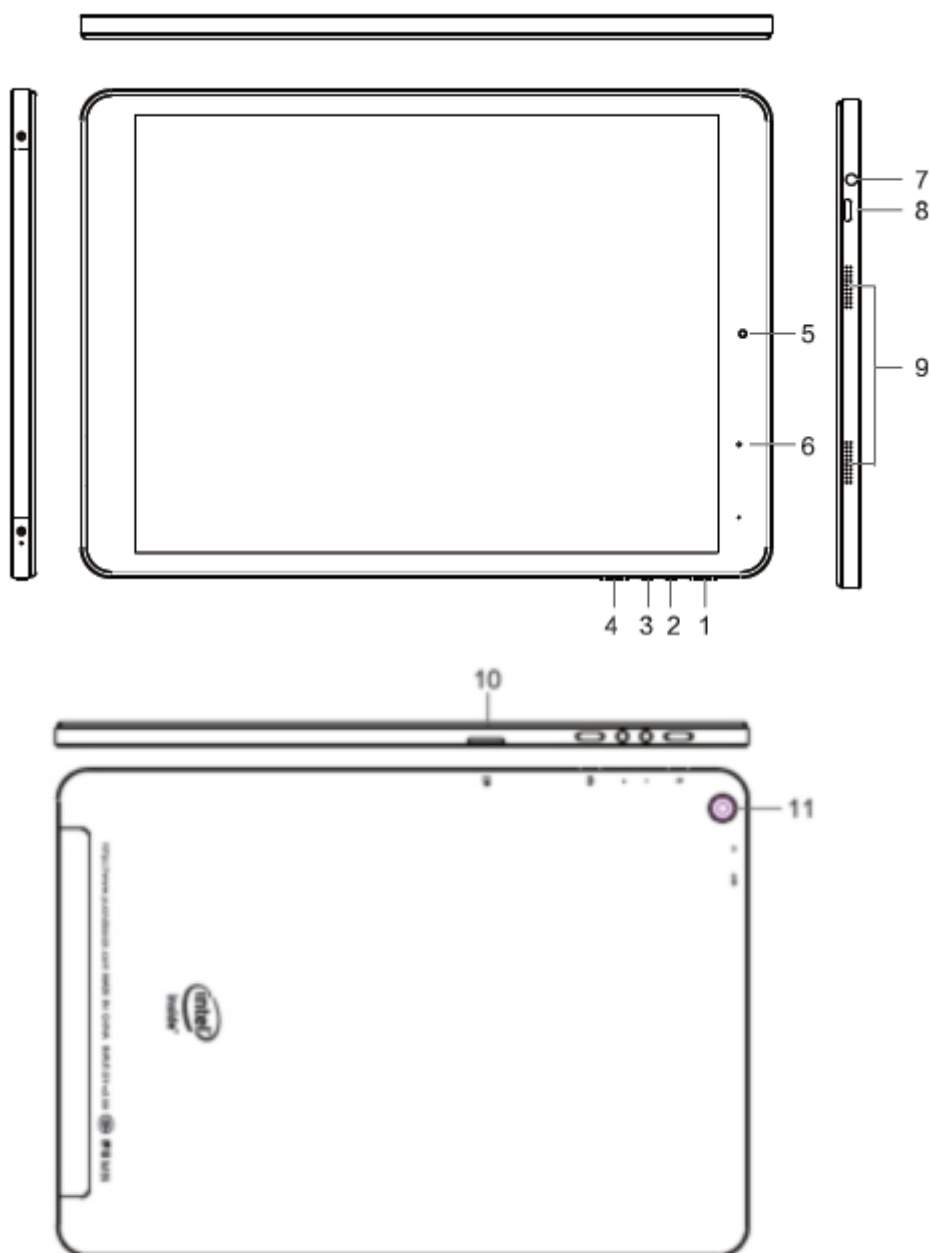
- ◆ A gyártó cég nem garantálja a kompatibilitást (működés és/vagy tápellátás tekintetében) minden USB eszközzel és nem vállal felelősséget semmilyen adatvesztésért, amely a készülék használata során következik be. A mindenkori felhasználó felelőssége, hogy mind a készüléken, mind az ahhoz csatlakoztatott tárolóeszközön (pl. SD kártya, USB eszköz, stb.) található fontos adatairól biztonsági másolatot készítsen.
- ◆ Ha a készülékhez csatlakoztatott USB eszközön nagy mennyiségű adat található, a tárolóeszköz inicializálása hosszabb időt vehet igénybe.
- ◆ Egyes USB-s eszközöket a készülék nem ismerhet fel a használt fájlrendszerrel vagy kapacitástól függően.
- ◆ Egyes, támogatott formátumú médiafájlok kodektípustól és -beállítástól függően esetleg nem játszhatóak le. A támogatott fájlformátumok listája csupán tájékoztatóul szolgál. A támogatott formátumok listája firmware frissítés után előzetes figyelmeztetés nélkül változhat.
- ◆ A gyártó cég nem vállal felelősséget a készüléken található vagy arra utólag telepített, harmadik féltől származó szoftverek hibamentes működéséért vagy kompatibilitásáért. Harmadik féltől származó szoftver használatával ill. működésével kapcsolatban kérjük, hogy a szoftver készítőjével vegye fel a kapcsolatot.
- ◆ A gyártó cég nem vállal felelősséget ezen kezelési útmutatóban szereplő esetleges nyomdai vagy szerkesztési hibákért.

Műszaki tulajdonságok:

- ◆ 9.7" multi touch kapacitív érintőkijelző, 2048 × 1536 felbontással
- ◆ CPU: Intel Bay trail Quad core 1.3GHz – 1.8GHz
- ◆ GPU: Intel GEN 7 Graphics
- ◆ Operációs rendszer: Windows 8.1
- ◆ Tárhely: 32GB EMMC flash
- ◆ Memóriakártya olvasó: microSD memóriakártyák támogatása akár 32GB-ig
- ◆ Támogatott videófájlok: 3GP, MPEG4, H.263, H.264, 1080p full HD lejátszás támogatása
- ◆ Támogatott zenefájlok: MP3, MIDI, AAC, WAV

- ◆ Támogatott képfájlok: JPG, BMP, PNG, GIF
- ◆ Beépített Wi-Fi (802.11 b/g/n) és Bluetooth (4.0)
- ◆ Beépített előlapi (2 megapixel) és hátlapi (5 megapixel) kamerák
- ◆ Beépített mikrofon
- ◆ G-szenzor támogatás
- ◆ Beépített hangszóró és 3.5 mm-es fülhallgató csatlakozó

A készülék kezelőszervei:



1. Bekapcsoló gomb

2. Hangerő növelése (VOL+)
3. Hangerő csökkentése (VOL-)
4. Főképernyő (HOME)
5. Előlapi kamera
6. Fényérzékelő
7. Fülhallgató csatlakozó
8. USB/OTG csatlakozó
9. Hangszóró
10. TF memóriakártya olvasó
11. Hátlapi kamera

Az érintőkijelző használata során alkalmazható gesztusok:



[Koppintás vagy megérintés]



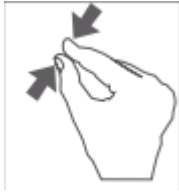
[Megérintve tartás]



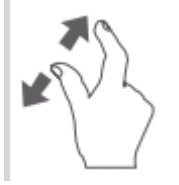
[Vízszintes görgetés, vízszintes lapozás]



[Függőleges görgetés, függőleges lapozás]



[Csippentés, kicsinyítés]



[Nagyítás]



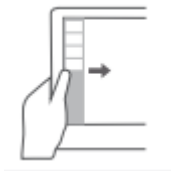
[Forgatás]



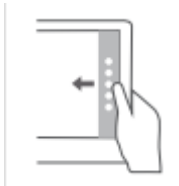
[Kijelölés, kiválasztás]



[Mozgatás]



[Előhúzás bal oldalról]



[Előhúzás jobb oldalról]



[Lehúzás fentről]



[Felhúzás lentről]

A készülék használata:

Bekapcsolás Nyomja meg a bekapcsoló gombot a készülék bekapcsolásához

Kikapcsolás Tartsa benyomva a bekapcsoló gombot 4 másodpercig a kikapcsoló képernyő megjelenítéséhez. Tartsa benyomva a bekapcsoló gombot 10 másodpercig a készülék kényszerített kikapcsolásához.

Készenlét Nyomja meg röviden a bekapcsoló gombot.

A hálózati töltő műszaki jellemzői:

Bemenet: 100-240Vac 50-60Hz

Kimeneti feszültség: 5V=2A

alcOR

ALCOR IQ935R

Forgalmazói információ:

Forgalmazó / Distributor: Expert Zrt.

1044 Budapest, Óradna u. 12.

www.expert.hu, www.alcอร์ดigital.hu